

FORMO. flach

Produktbeschreibung

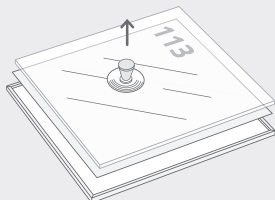
TÜR- UND INFOSCHILDER

Artikelnummer:	FF152152
FORMO.flach	152 x 152 mm
Schildgröße:	152 x 152 mm
Papiereinleger:	148,5 x 148,5 mm
Stärke:	mind. 120 gr.
Schildhöhe:	4,5 mm
Abdeckscheibe:	entspiegelt 2 mm
Taktile Beschriftung:	möglich
Rahmen:	Silber eloxiert (RAL nicht möglich)
Rahmenbreite:	1,8 mm

- Rahmenhöhe nur 4,5 mm
- Rahmenbreite nur 1,8 mm
- entspiegelt Acryl 2 mm
- Papiereinleger gesichert
- Einlegerwechsel mit Haftsauger
- taktile Beschriftung möglich

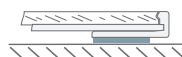
Einlegerwechsel

Für den Einlegerwechsel die Abdeckscheibe mittig per Haftsauger ansaugen und nach vorne abheben. Den Einleger wechseln, die Abdeckscheibe links oder rechts in die Rahmennut einsetzen, mit dem Haftsauger vorwölben und in die gegenüberliegende Rahmennut eindrücken. Achten Sie darauf, dass die entspiegelte Seite nach vorne zeigt.



Sicherung

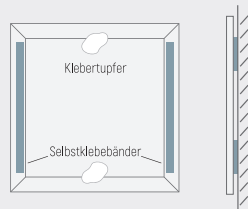
Durch Nut-Feder Einrastung seitlich in den Rahmenprofilen.



Montage

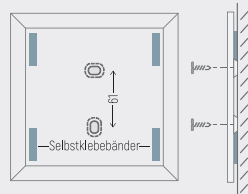
Klebmontage

An der Rückseite des Schildes sind Selbstklebebänder angebracht, je nach Schildgröße empfehlen wir, zwei bis vier Klebepuffer anzubringen. Achten Sie auf einen sauberen und staubfreien Untergrund. Der Pressdruck ist maßgeblich für den Halt verantwortlich.



Klebe- & Schraubmontage (KLS)

Diese Montage ist eine kostengünstige, schnelle Klebmontage, welche auch die Möglichkeit bietet, das Schild zusätzlich mit Dübeln und Schrauben sicher an der Wand zu befestigen.



Standardgrößen

Schildgröße Breite x Höhe	Einleger Breite x Höhe	Artikel-Nr.
108,5 x 152	105 x 148,5 A6h	FF108152
152 x 76	148,5 x 72,5	FF152076
152 x 108,5	148,5 x 105 A6q	FF152108
152 x 147,5	148,5 x 144	FF152148
152 x 152	148,5 x 148,5	FF152152
152 x 213,5	148,5 x 210 A5h	FF152213
173,5 x 173,5	170 x 170	FF173173
213,5 x 108,5	210 x 105	FF213108
213,5 x 152	210 x 148,5 A5q	FF213152
213,5 x 213,5	210 x 210	FF213213
213,5 x 300,5	210 x 297 A4h	FF213300
423,5 x 300,5	420 x 297 A3q	FF423300

Produkteigenschaften

Brandklasse:	B1
Rahmenmaterial:	Aluminium
Farbe:	Silber E6/EV1
Selbstbeschriftung:	mit Papiereinleger
Taktile Beschriftung:	vorne auf Abdeckscheibe
Anwendungsbereich:	innen
Ausrichtung:	quadratisch/rechteckig
Produktart:	Türschild
Größe:	152 x 152 mm
Montageart:	Klebmontage / KLS
Entnahmesicherung:	durch seitliche Rastnasen

- FORMO.flach wird gerne mit FORMO.variabel für größere Wandschilder, Stelen oder Sonderschilder kombiniert.



Diese schlanken, ästhetischen Schilder hinterlassen Eindruck. Dank der flächenbündigen Abdeckscheiben sind die Schilder leicht zu reinigen, wodurch sie sich bestens für medizinischen Einrichtungen eignen.